Commission scolaire Marguerite-Bourgeoys

École Enfant-Soleil

CLASSE D'ACCUEIL – 1er cycle du primaire
Semaine du 8 juin 2020



Bonne semaine, mes apprentis curieux et studieux!

Bonjour à tous! Chers parents et élèves, je vous partage le plan de travail que je vous conseille fortement de réaliser à la maison cette semaine : 8juin 2020-12juin 2020

	Lundi	Mardi	Mercredi	Jeudi	Vendredi
Lecture	Feuille de route #19, 23 : Lire toute la page à tous les jours (syllabes, mots et phrases). Lire les mots du vocabulaire à voix haute. Pour ceux avancés- lecture du texte UNE JOURNÉE DANS LA VIE D'HÉLÈNE (dans le recueil Savoir lire, p.5) LECTURE -CHAQUE JOUR pour les élèves du 2-ième groupe : avec un peu d'effort, vous pouvez aussi lire ce texte! Je crois en vous!				
Écriture	Tu dois copier les mots du vocabulaire qui démontrent les différents sports affichés dans le lien plus bas classeaccueil.csdc.qc.ca/index.html				
Exercices	Alphabétik B p.28 ex.3,4,5 Math. La page à colorier **La maison d'hiver**, en faisant l'addition et la soustraction (dans le cahier ***Colorie avec Les additions et Les soustractions***)	Alphabétik B p.32, exercice 2 et 3 Trousse péd : **Les loisirs et les sports** Numérik B Les nombres 0-50 Exercices 1-2 p.6-7	Alphabétik B Exercices 2,3 page 41 -La phrase positive et négative Travail dans la trousse péd : **Écouter l'histoire de Ferdinand** (voir le lien dans Jeux et activités)	Math. Cahier de consolidation p.9-10 (Correction par zoom) Numérik B Exercices 1-2 page8-9	Vérification, correction avec l'enseignante par tel ou zoom du travail réalisé pendant toute la semaine

Jeux et activités	Aimes-tu les voyages? Avec un peu d'imagination, ton voyage peut devenir très amusant, comme celui de Ferdinand! https://www.mijade.be/jeunesse/animations/42-le-fabuleux-voyage-de-ferdinand/
Sites Internet proposés	classeaccueil.csdc.qc.ca/index.html https://www.mijade.be/jeunesse/animations/42-le-fabuleux-voyage-de-ferdinand/

Feuille de route 19 son : è, ai, ei, ê

è comme dans « mère »

ê comme dans « fête »

ai comme dans « balai »

ei comme dans « neige»

Lundi : syllabes : (3 à 5 fois, √)

lai, pè, sê, chai, plei, bê, quê, nei, trei,

rei, fai, rê, crai, clè, mê, dè

Mardi : Mots : (3 à 5 fois, √)

un père, une bête, des mitaines, de la peine, j'aime, une chaise, un rêve, du lait, je fais, même, un frère, une sorcière, de la neige

Mercredi : Phrases : (3 à 5 fois, √)

1. J'aime faire des beaux rêves.
2. Il fait toujours de la peine à sa mère.
3. Elle veut trouver ses mitaines beiges.

Feuille de route 23 son : «J» avec le « j » et le « g »

J, j comme dans jaune

G, g devant e et i comme dans girafe

Syllabes :

Je, jo, ju, ja, jé, jou, j'ai, jeu, jon, jau, joi, ge, gi, jen, gin, gei, ji, jan, jam, jin

<u>Mots</u> :

<u>Phrases :</u>

1. Le dimanche, je me repose à la maison.
2. J'ai fait tous mes devoirs avec mon père.
3. J'ai colorié trois reines et des belles princesses dans mon nouveau cahier.

Je révise les mots du vocabulaire

LES LOISIRS ET LES SPORTS

Consignes à l'élève

- Fais copier/coller le lien affiché, dans la barre d'adresse (demande de l'aide à un adulte) : classeaccueil.csdc.qc.ca/index.html
- Choisis l'onglet LOISIRS ET SPORTS
- Clique là-dessus.
- Regarde les images et lis les mots.
- Appuie sur la ligne noire, en bas de l'image pour écouter le mot. (Répète le mot)
- Copie les mots dans ton cahier 2 fois.
- Pour aller plus loin : parle à tes parents, à tes amis sur zoom, de ton sport préféré. Tu peux demander la même chose à tes frères.
- Pour aller encore plus loin : choisis 5 mots et construis 5 phrases. (N'oublie pas la majuscule et le point!)ex : Mon sport préféré est le hockey.

Matériel requis

- Un ordinateur ou une tablette avec accès à l'internet.
- Un crayon et un cahier.

Information aux parents

À propos de l'activité

Votre enfant s'exercera à :

- Prononcer et mémoriser des mots en français.
- Pratiquer l'écriture des mots en français.

Vous pourriez :

- Aider l'enfant à écrire des belles phrases.
- Faire la dictée des mots avec lui.
- Apprécier son travail.

Commission scolaire Marguerite-Bourgeoys

École Enfant-Soleil

ARTS PLASTIQUES – LES MONSTRES ENVAHISSENT ENFANT-SOLEIL!

Sur une feuille blanche, **dessine un monstre géant** qui est venu envahir l'école pendant notre absence.

MATÉRIEL :

- ❑ Une feuille blanche
- ❑ Un crayon à la mine
- ❑ Une gomme à effacer
- ❑ Crayons de couleur de ton choix (crayons de bois, de cire ou feutre).

INSTRUCTIONS :

- Occupe le plus possible l'espace de la feuille
- Dessine seulement ton monstre (pas besoin d'arrière-plan)
- Prends le temps d'ajouter plusieurs couleurs
- Sois créatif et créative ☺

Pour t'inspirer, nous te proposons d'aller voir le travail d'Élise Gravel. Cette illustratrice québécoise a écrit plusieurs livres sur les monstres. Peut-être en connais-tu quelques-uns?

Nous avons besoin de ton dessin de monstre pour faire une œuvre surprise. Tu peux nous l'envoyer par courriel ou bien directement à l'école. Il y aura une boîte près de la porte principale.

Date limite : 12 juin

Amuse-toi bien! Nous espérons recevoir des monstres amusants ou effrayants pour envahir notre école. N'oublie pas : ton imagination n'a pas de limites.

Mme Sara et Mme Karine

sara.normandeau2@csmb.qc.ca
karine.blanchette2@csmb.qc.ca

Yeux / Bouches / Nez



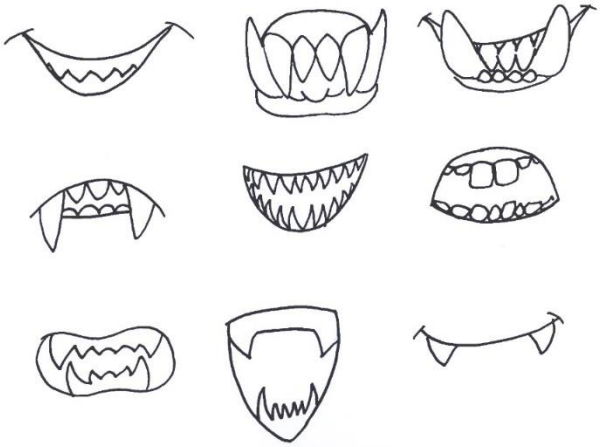

Textures / Visages / Corps /



Commission scolaire Marguerite-Bourgeoys

École Enfant-Soleil

Savais-tu que

Hélène de Montgeroult

a été la première professeure de musique dans une école.

Elle est née en 1764 à Lyon en France. Elle était une pianiste virtuose et une compositrice. Cette riche marquise ne pouvait pas faire carrière comme pianiste soliste parce qu'elle était une femme. Alors, elle recevait des amis dans son château et jouait pour eux en privé. Elle a eu un fils, Charles.
Elle est morte en 1836 à Florence en Italie.

Elle est connue aujourd'hui parce qu'elle a publié un livre important, *Cours complet pour l'enseignement du pianoforte*, une méthode de piano qu'elle a enseignée au Conservatoire de Paris et qui a été utilisée par plusieurs musiciens célèbres du 19e siècle.

C'est un peu grâce à elle si Frédéric Chopin a fait chanter son piano comme une voix humaine !

Pour en savoir plus : https://www.youtube.com/watch?v=TFQI40wKO0Y

Marie-Martine